



Léiriú 3T

Forbraíodh an acmhainn seo mar chuid de cheardlann FGL Ghrafaice 2018 / 2019 a tharla le linn na scoilbhliana 2018 / 2019. Is féidir breathnú ar na hábhair uile a úsáideadh sa cheardlann sin i rannán na dTeicneolaíochtaí de www.jct.ie laistigh de thíl na gCeardlann FGL.

Nasc Cheardlann FGL:

http://jct.ie/leangangailge/technologies/cpd_supports_graphics_cpd_workshops_2018_2019_ga

Taispeánadh an t-aonad seo le linn na ceardlainne seo agus dhírigh sí ar an gcaoi ar fhorbair múinteoirí aonad foghlama lena chuid scoláirí agus comhthéacs a scoile ina intinn aige. Seans go gcabhródh an acmhainn shamplach seo leat ábhair a phleanáil agus a fhorbairt a d'oirfeadh do chomhthéacs do chuidse scoláirí. Is é príomhfhócas an aonaid foghlama seo tuiscint a fhorbairt ar léiriú 3T agus a bheith ag obair ó 3T go 2T laistigh de shonraíocht na Grafaice. Is féidir teacht ar an bplé sin ar shleamhnáin 59 – 71 den Chumhacht-Phointe FGL Ghrafaice 2018 /2019.

Cad é atá le fail sa PDF seo?

1. Aonad foghlama samplach

San áireamh leis seo gheofar an t-aonad foghlama samplach a chruthaigh foireann Ghrafaice JCT4. Tá na torthaí foghlama atá á ngníomhachtú ag an mbileog oibre aibhsithe sa phlean. Aibhseofar le bosca dearg na torthaí foghlama, an phríomhfhoghlaim, an fhianaise ar fhoghlaim agus rannáin eispéiris na bhfoghlaimoirí sa phlean chun a chur in iúl cén áit a luíonn an acmhainn laistigh de chomhthéacs an aonaid.

2. Bileog Oibre Ciúb Cumaisc

Mar chuid den aonad foghlama cruthaíodh bileog oibre leis na torthaí foghlama laistigh den aonad a ghníomhachtú. Dearadh an dáileán seo go háirithe don cheardlann CPD 2018 / 2019 agus moltar an acmhainn seo a chur in oiriúint chun freastal ar do rang-ghrúpa ar leith féin agus ar a gcomhthéacs.

Ceanglaíonn an ghníomhaíocht sin le hacmhainn eile a d'fhorbair foireann Ghrafaice JCT4 a thugann breac-chuntas ar an gcaoi chun comhaid a thiontú agus a uaslódáil lena dtaispeáint ar an gCiúb Cumaisc. Is féidir teacht ar an acmhainn sin [anseo](#).



Tabhair do d'aire: Moltar go mbreathnófa ar na hábhair cheardlainne FGL agus an acmhainn seo in úsáid agat chun comhthéacs a thabhairt don acmhainn agus tuiscint níos fearr a fhorbairt ar struchtúr na sonraíochta.

Aois, céim agus samhfhoghlaim do scoláirí a chur san áireamh
Cén fhoghlaim ar mhaith linn díriú uirthi?
Na snáitheanna agus na gnéithe araon a fhiosrú agus torthaí foghlama a roghnú

Na torthaí foghlama do d'aonad foghlama a shainiú
Príomhfhoghlaim na scoláirí a aithint ag úsáid briathra gnímh chun cabhrú le do smaointeoireacht
Meabhraigh conas a dhéanfaidh muid measúnú agus tuairisciú ar fhianaise ar fhoghlaim

Smaointe a fhorbairt ar an gcaoi a bhfaigheadh scoláirí blaiseadh den fhoghlaim seo.
Conas a bheidh a fhios agam go bhfuil siad ag foghlaim

Ag úsáid chomhthéacs do sheomra ranga féin, cé na modheolaíochtaí agus na hacmhainní a chabhróidh le scoláirí taithí a fháil ar na torthaí foghlama.
Cinntiú go mbíonn an measúnú ag teacht leis na torthaí foghlama agus lena mbriathra gnímh

ACMHAINNÍ
- MIONSAMHLACHA ORTAGRAFACHA
- ADHMAID PLANÁI DE
- MHIONSAMHLACHA TAGARThA
- PADLET
- MERGE CUBE VIEWER APP
- BILEOGA OIBRE (A3)
- 'MERCE CUBE'

Aois agus Céim

SCOLÁIRÍ CHÉAD BHLIAIN TEARMA 2 EAN/FEA


RÉAMHFHOGLAIM

- SAMHALTÚ LE CÁRTA AGUS MAIGHNEID
- BUNEOLAS AR CHRUTHANNA 2T AGUS 3T
- OBAIR CURTHA I GCRÍCH AR LEIRITHE 3T ISIMEADRACH FIAR

Fócas

- COIBHINSIÚIN LE READA 3T A ATHRÚ INA READA 2T
- RÉASÚNAÍOCHT AGUS LEIRSHAMHLÚ SPÁSÚIL NA REÁD
- OBAIR GHRÚPA

Fiosrú



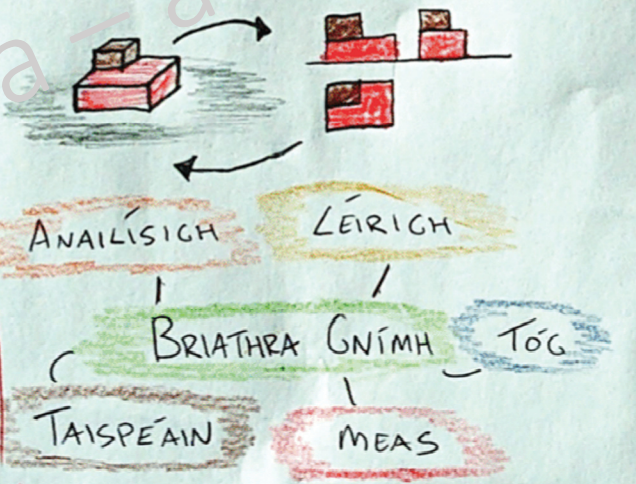
1.2, 1.9

- ANAILÍS A DHÉANAMH AR AN BHFIOR DO NA RÉITIGH 2T AGUS TEILGIN ORTAGRAFACHA IN ÚSÁID

- LEIRIÚ 3T A CHRUTHÚ TRÍ RÉITIGH 2T ATÁ TUGTHA A ÚSÁID 2.2, 2.8

- SCILEANNA RÉASÚNAÍOCHT SPÁSÚIL A LEIRIÚ TRÍ MHIONSAMHAIL A CHRUTHÚ BUNAITHE AR RÉITEACH 2T. 2.2, 3.3

- ANAILÍS A DHÉANAMH AR GCUID OIBRE AGUS AR OBAIR DAOINE EILE TRÍ CHOMPARÁID A DHÉANAMH LE RÉITIGH A THUGTAR. 3.5



3.3, 1.9

- PLÉ LEIS AN MÚINTEOIR AGUS MIONSAMHAIL A CHRUTHÚ DE PHLÁNAÍ TAGARThA.

- SCEITSÍ 2T A CHRUTHÚ AR GHRAPFHÁIPÉAR DE SHAMHLACHA FÍORA 1.2, 1.9 [RADHAIRC ORTAGRAFACHA]

- MIONSAMHAIL A CHRUTHÚ AGUS NA RADHAIRC ORTAGRAFACHA TUGTHA 3.3

- LEIRITHE 3T A CHRUTHÚ AR RÉITIGH 2T A TUGTHA 2.2, 2.8

- BREATHNÚ AGUS AISEOLAS AN MHÚINTEORA AR IDIRPHLÉ SCOLÁIRÍ SCEITSÍ AGUS IDIRGHNÍOMHAÍOCHTAÍ I RITH AN AMA. 3.5

MODHEOLAÍOCHTAÍ

- TEAGASC IOMLÁN RANGA
- EISEAMLÁIRIÚ AN MHÚINTEORA
- SCEITSÍ A CHRUTHÚ
- MIONSAMHLUITHE A DHÉANAMH FOGHLAIM FHIWVACHTANACH
- AISEANNA FISICEACHA A ÚSÁID GAIRIS A ÚSÁID

1. 3.3, 1.9 INTREOIR



2. 1.2 INTREOIR AR AN REALTACH BHREISITHE



3. 1.2, 2.8 OBAIR GHRÚPA AGUS SCEITSEÁIL RADHAIRC ORTAGRAFACHA AGUS AN 'MERCE CUBE' IN ÚSÁID.

4. 3.5 CEARTÚ SNA GRÚPAÍ AGUS LUACHÁIL A DHÉANAMH TRÍ RÉITIGH A ÚSÁID.



5. 2.2, 2.8 NA LEATHANAIGH A MHALARTÚ AGUS FÍORACHA 3T A CHRUTHÚ AGUS RADHAIRC ORTAGRAFACHA IN ÚSÁID



6. 2.2, 3.3 MIONSAMHAIL A CHRUTHÚ AGUS NA RADHAIRC ORTAGRAFACHA TUGTHA




MACHNAGH
- BAINFIOR NA SCOLÁIRÍ ÚSÁID AS SCÁTHÚ AGUS SCEITSEÁIL AR GHRILLEPHÁIPÉAR AGUS NA FÍORACHA 3T (PÍCTIÚRThA) IN ÚSÁID Ó AOR.
- "INTREOIR A ATHRÚ GO AR" GO FOGHLAIM FHIWVACHTANACH LE LINN É A ATHDHÉANAMH.
- OBAIR GHRÚPA AG ANAILÍSIÚ AGUS AG CEARTÚ NA RÉITEACH 2T.

Grúpa	A	B	C	D
Réad 1	2VX X51	YVB BYG	WKP PXM	BL5 5YX
Réad 2	JYJ JM5	EX6 Q2M	920_EB0	55M LPB
Réad 3	R64 DQ5	P4P 1G2	EXR 6XY	QVX PVK
Réad 4	NVP YVM	P4P 1W8	MY8 8WM	1YQ QQB

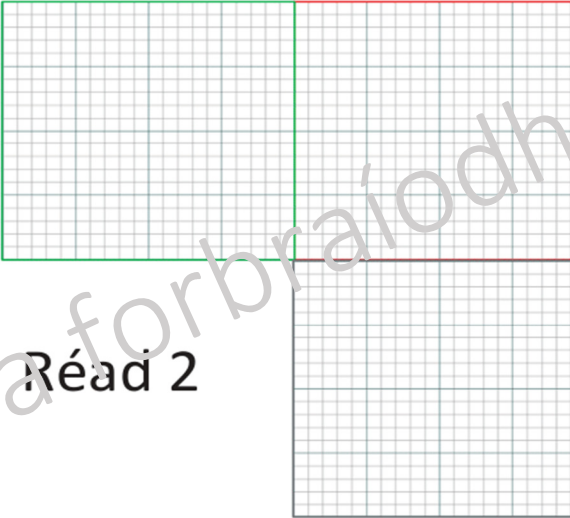
0 = Seasann sé sin don uimhir náid agus tagann sé aníos mar 0 i scáileán na n-aipeanna

Gníomhaíocht 1 – Ag úsáid do ghairis, ciúbóideach cumaisc agus tábla na gcód; Sceitseáil na radhairc ortagrafacha de na réada sna boscaí dathchódaithe


Sampla – aforbraíodh le húsáid le FGL Jct4




Réad 1



Réad 2




Réad 3



Réad 4

Gníomhaíocht 2 – Sceitseáil léiriú 3T de na réada ón ngníomhaíocht



Gníomhaíocht 3 – Mar ghrúpa tóg mionsamhail 3T de read 1



Cód MF (mearfhreagartha) don Phadlet