



Dúshlán Códaithe – Croísholáthar FGL

Forbraíodh an acmhainn seo mar chuid de cheardlann FGL 2019 / 2020 na Teicneolaíochta Feidhmí a reáchtáladh le linn na scoilbhliana 2019 / 2020. Is féidir breathnú ar na hábhair uile a úsáideadh le linn na ceardlainne sin i rannán na dTeicneolaíochtaí ar www.jct.ie taobh istigh de thíl na gCeardlann FGL.

Nasc Idirlín:

https://www.jct.ie/leagangaeilge/technologies/cpd_supports_applied_technology_cpd_workshops_2019_2020_ga

Cuireadh na heispéiris foghlama thíos ar taispeáint mar chuid d'aonad foghlama sa cheardlann seo agus díriodh ar an dóigh a bhféadfadh scoláirí scileanna réitithe fadhbanna agus smaointeoireacht chruthaitheach fhorbairt ag úsáid Teicneolaíocht Rialúcháin. Is é micro:bit na bogearraí rialúcháin a úsáideadh le linn na gníomhaíochta seo, ach is féidir na dúshlán seo a rochtain ag úsáid bogearraí rialúcháin ar bith. Seans go gcuideodh an acmhainn shamplach seo leat chun dúshlán a phleanáil agus a fhorbairt atá oiriúnach do chomhthéacs do scoláirí. Tá tagairtí don acmhainn seo le fáil ar shleamhnáin 80 -113 de láithreoireacht cheardlann FGL 2019 / 2020 na Teicneolaíochta Feidhmí.

Cad é atá le fail sa PDF seo?

1. Aonad foghlama samplach


Gheofar leis seo aonad foghlama samplach a d'fhorbair an Fhoireann Teicneolaíocht Fheidhmeach ag úsáid comhthéacs cineálach scoile. Istigh i bplean an aonaid foghlama gheofar na torthaí foghlama agus an phríomhfhoghlaim a ghníomhaítear ach dul i ngleic leis na dúshlán thíos.

2. Dúshlán chódaithe shamplacha agus ábhar tacaíochta.

Mar chuid den acmhainn seo tá dúshlán chódaithe shamplacha ar féidir le scoláirí plé leo. Is den tábhacht é go mbreacfa síos na torthaí foghlama, an phríomhfhoghlaim agus na briathra gnímh i bplean an aonaid foghlama a thugann comhthéacs do na gníomhaíochtaí ar na bileoga.

Tabhair do d'aire: Moltar go mbreathnófa ar na hábhair cheardlainne FGL agus an acmhainn seo in úsáid agat chun comhthéacs a thabhairt don acmhainn agus tuiscint níos fearr a fhorbairt ar conas a forbraíodh an t-aonad foghlama.

Smaointeoireacht chruthaitheach agus scileanna chun fadhbanna a réiteach a fhorbairt trí chódú.



Téigh chuig: <https://makecode.microbit.org/>

Gníomhaíocht Micro:bit:

Intreoir chuig na buntreoracha

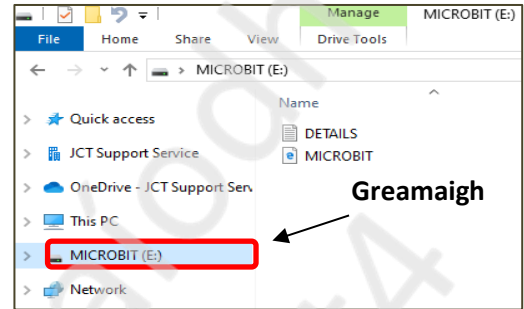
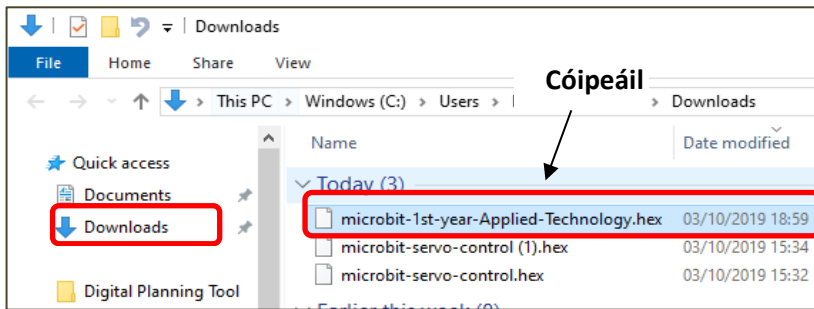


Céimeanna

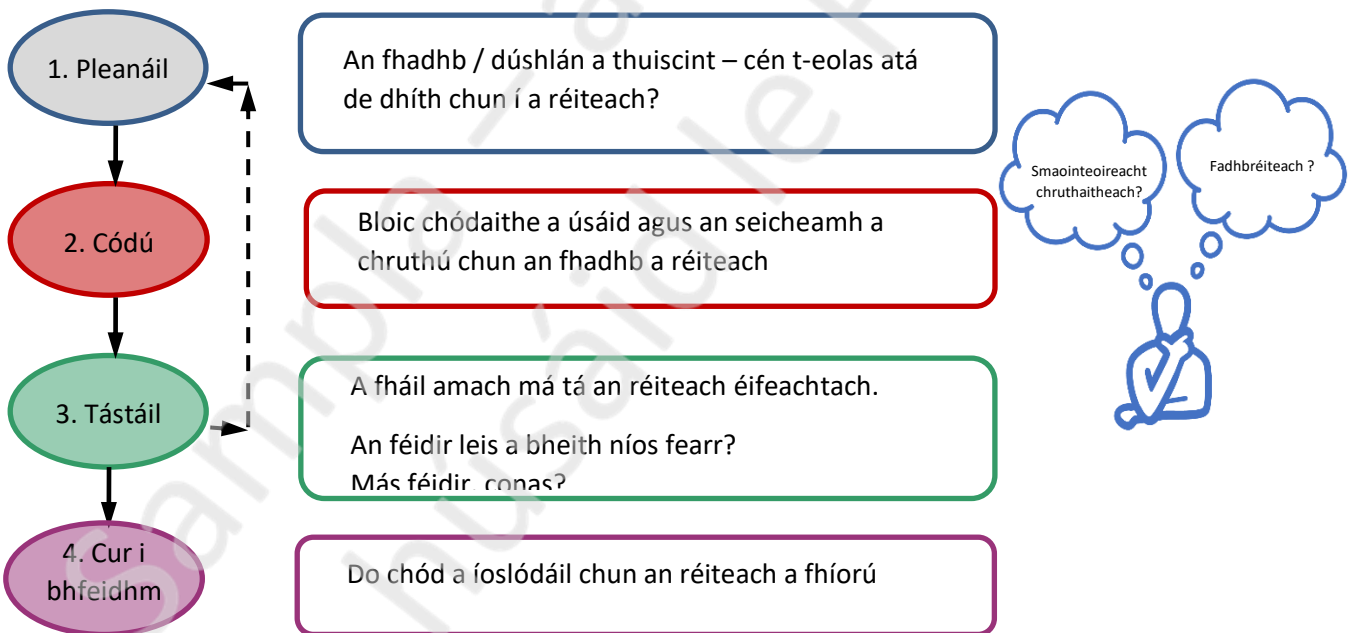
1. Cuir bloc **on button pressed** isteach chun an cód a rith agus cnaipe **A** brúite.
2. Cuir bloc **show string** laistigh de **on button A pressed** chun téacs a thaispeáint. Athraigh an téacs de réir mar is gá.
3. Cuir bloc **pause** i ndiaidh bloc **show string**. Athraigh an t-am feithimh de réir mar is gá.
4. Cuir bloc **show icon** i ndiaidh an bhloic **pause**. Athraigh an deilbhín de réir mar is gá.
5. Cóipeáil agus greamaigh an bloc críochnaithe **on button A pressed**.
6. Athainmnigh ar 'cnaipe A' go 'croitheadh'. Athraigh an deilbhín de réir mar is gá.
7. Breathnaigh ar an ionsamhlóir agus déan cinnte go léiríonn sé an téacs agus na deilbhíní ar an scáileán.
8. Má tá micro:bit nasctha leis, cliceáil **Download** chun do chód a aistriú!

An comhad HEX a aistriú chuig an micro:bit.

A luaithe is a bhíonn an comhad íoslódáilte, 'cóipeáil' an comhad ón bhfillteán íoslódálacha agus 'greamaigh' é sa tiomáint Micro:bit.



Forbairt scileanna códaithe a phleanáil



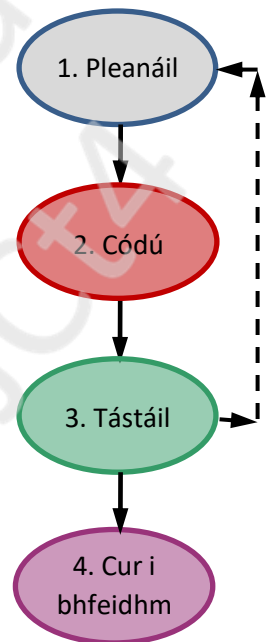
Dúshlán códaithe 1:

Ba mhaith le Caoimhe taispeántas digiteach a bheith aici i gcomhair samhail de thrasrian coisithe ina tionscadal.

I ndiaidh comhaireamh síos 5 soicind, cuirfidh an taispeántas in iúl don choisí siúl. I ndiaidh 2 shoicind eile, cuirfidh an taispeántas in iúl do choisithe eile atá ag tarraingt ar an trasrian stopadh.



Próiseas Pleanála

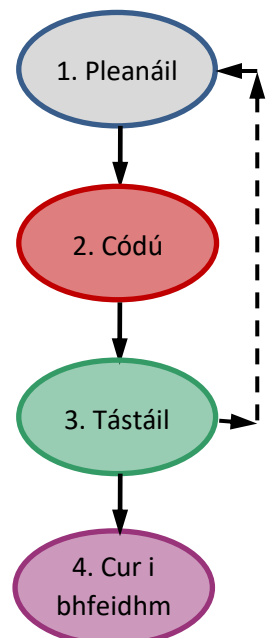


Tóg sos agus Déan Machnamh

Cé chomh éifeachtach is atá an próiseas pleanála seo chun smaointeoireacht chruthaitheach agus réiteach fadhbanna a éascú?

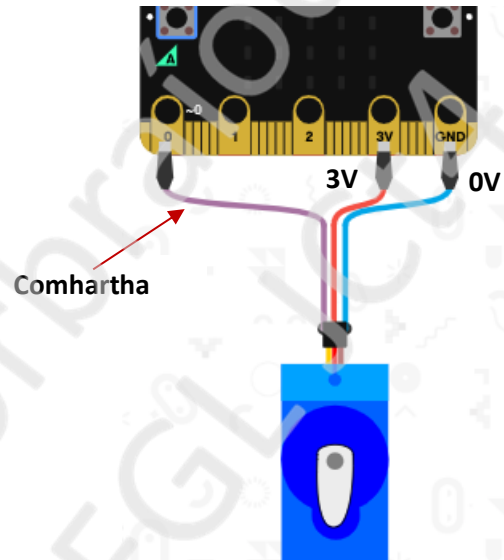
Conas is féidir leis an bpróiseas seo tacú le scoláirí?

Próiseas Pleanála




Nótaí

Conas do sheirbheamótar a nascadh leis an micro:bit

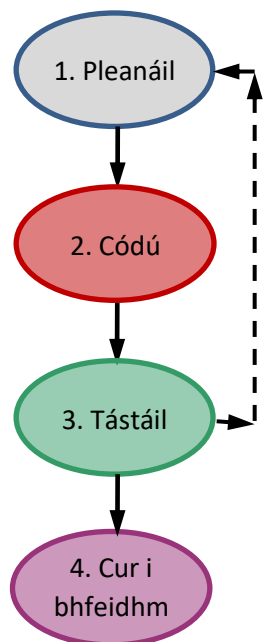


Dúshlán códaithe 2:

Bacainn a oscailt agus a dhruidim trí sheirbheamótar a úsáid

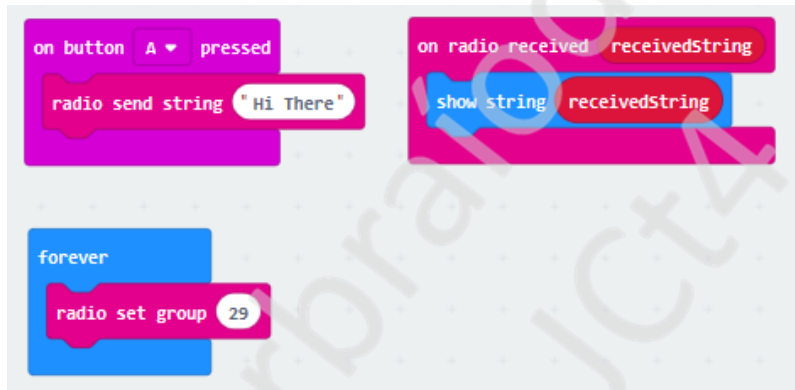
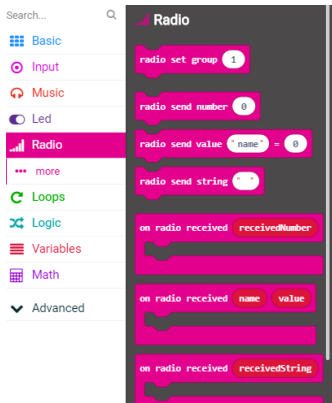


Próiseas Pleanála



Gníomhaíocht Micro:bit:

An raidió a úsáid chun teachtaireachtaí a sheoladh chuig micro:bit eile agus a fháil uaidh

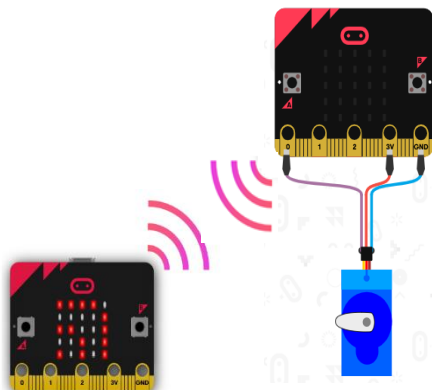


Céimeanna

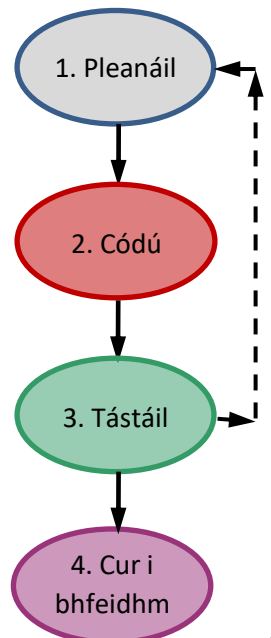
1. Cuir bloc **on button pressed** chun cód a rith nuair a bhrúitear cnaipe A.
2. Cuir bloc **radio send string** laistigh de bhloc **on button pressed**. Athraigh an téacs de réir mar is gá.
3. Cuir bloc **show string** laistigh den bhloc **radio received 'received string'**.
4. Cóipeáil agus greamaigh **received string** isteach sa bhloc **show string**.
5. Déan cinnte de go ndéanann na micro:bits cumarsáid go díreach tríd an **radio set group** a shocrú ar cainéil leis an uimhir chéanna.
6. Breathnaigh ar an ionsamhlóir agus déan cinnte go léiríonn sé an téacs agus na deilbhíní ar an scáileán.
7. Má tá micro:bit nasctha leis, cliceáil **Download** chun do chód a aistriú!

Dúshlán códaithe 3:

Úsáid micro:bit amháin chun comhartha raidió a sheoladh chuig micro:bit eile go n-osclóidh sé a bhacainn ar feadh 2 shoicind. Ansin druid an bhacainn.



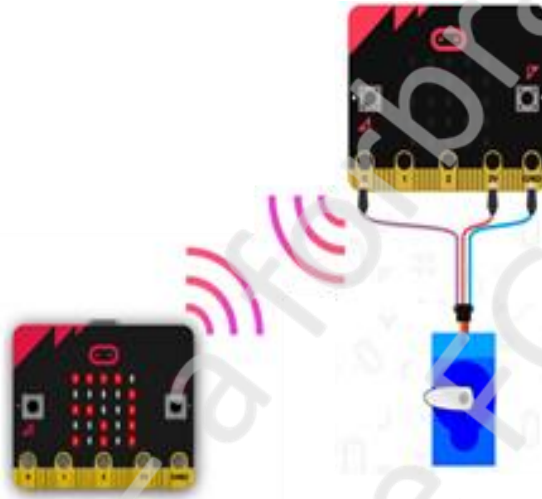
Próiseas Pleanála



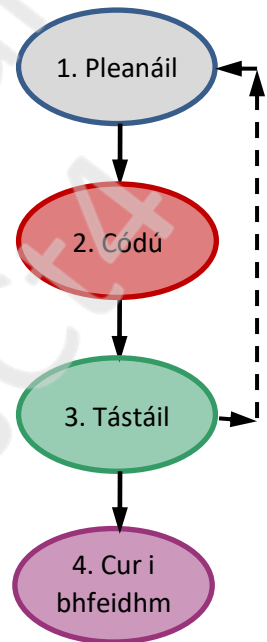
Dúshlán códaithe 4:

Oiriúnú ar dhúshlán códaithe 3:

Má bhíonn cnaipe A nó cnaipe B ar micro:bit amháin brúite, osclaítear nó druidtear an bhacainn chuig micro:bit eile.



Próiseas Pleanála



Dúshlán forbartha

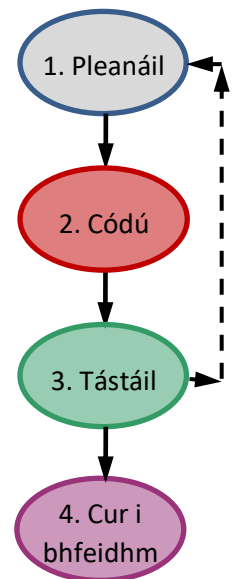
Taispeánann roinnt de na comharthaí sábháilteacht bóthair luas an tráchta atá chucu. Úsáid gné an raidió chun cumarsáid a dhéanamh gan sreang idir an dá micro:bit agus déan an tasc seo a leanas.

Tasc:

Más í ≤ 50 an uimhir randamach a roghnaítear ar micro:bit amháin, léirigh aghaidh shásta ar an dara micro:bit, seachas sin léirigh aghaidh bhrónach.



Próiseas Pleanála



Chun tuilleadh ceachtanna teagaisc a fheiceáil:

<https://makecode.microbit.org/#>